

NOMA

Fotel dostawny dostępny w dwóch wersjach oparcia oraz w wielu wersjach podstawy.
Meeting chair available in two seat versions and many types of bases/frames.



KB-NOMA-TT-381



KB-NOMA-TT-120



KB-NOMA-TT-320



KB-NOMA-TT-181



KB-NOMA-TT-440



KB-NOMA-TT-460

Możliwość obrócenia stolika o 360 stopni dookoła osi kolumny, dzięki czemu można ustawić stół w dowolnym położeniu.
Possibility to rotate the table 360 degrees on the gas spring axis. The table can be placed in any position.

NOMA

Fotel dostawny
Meeting chair

2 typy oparcia
2 back types

Dostępne wersje:

1. Stelaż stalowy, 4-nóżki
2. Stelaż drewniany, 4-nóżki
3. Stelaż drewniany, 4-nóżki V

Available frame versions:

1. 4-leg steel frame
2. 4-leg wooden frame
3. 4-leg wooden frame V

Wybarwienia tapicerki:

- wg wybranych wzorników

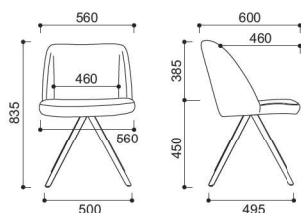
Upholstery colours:

- as selected colour swatches



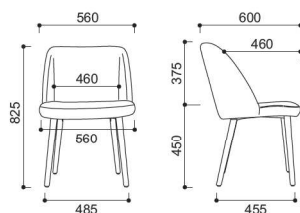
KB-NOMA-TT-120

Stelaż drewniany 4-nóżki V
4-leg wooden V frame



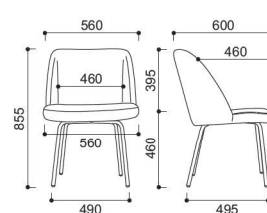
KB-NOMA-TT-100

Stelaż drewniany 4-nóżki
4-leg wooden frame



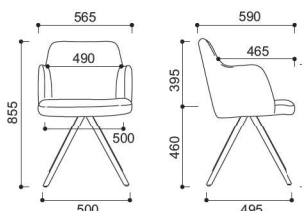
KB-NOMA-TT-181

Stelaż stalowy 4-nóżki
4-leg steel frame



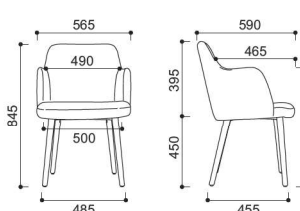
KB-NOMA-TT-320

Stelaż drewniany 4-nóżki V
4-leg wooden V frame



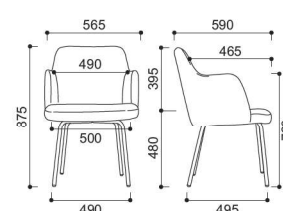
KB-NOMA-TT-300

Stelaż drewniany 4-nóżki
4-leg wooden frame



KB-NOMA-TT-381

Stelaż stalowy 4-nóżki
4-leg steel frame



NOMA

Fotel dostawny
Meeting chair

2 typy oparcia
2 back types

Dostępne wersje:

1. Na podstawie BS-ELBA stałej lub z kolumną tyłko obrotową
2. Na podstawie BS-SWISS z kolumną tyłko obrotową, z kółkami lub bez
3. Na kolumnie gazowej

Available frame versions:

1. On base BS-ELBA fixed or with rotation-only column
2. On base BS-SWISS with rotation-only column, with or without castors
3. On gas spring

Mechanizmy:

1. MF-DNA
 - pochył do tyłu
 - bez blokady pozycji
2. Mechanizm stały

Mechanisms:

1. MF-DNA
 - back tilting
 - no locking
2. Fixed mechanism

Podstawy / bases:

1. BS-FINLANDIA-AL 660
 - aluminium polerowane / polished aluminium
2. BS-OMAN-NY 640 czarny
 - nylon czarny / nylon black

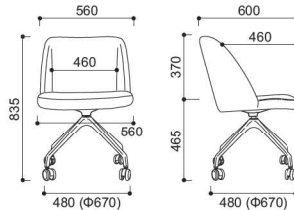
Wybarwienia tapicerki:

- wg wybranych wzorników
Upholstery colours:
- as selected colour swatches



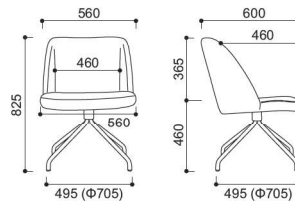
KB-NOMA-TT-211

Mech. stały, kol. obrotowa, kółka
Fixed mech., rotation column, castors
Podstawa / base:
- BS-SWISS-DR 670



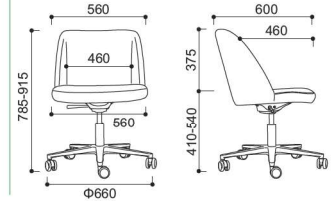
KB-NOMA-TT-160

Mechanizm stały, kolumna obrotowa
Fixed mechanism, rotation column
Podstawa / base:
- BS-ELBA-F



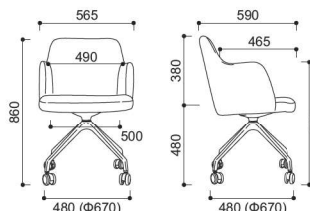
KB-NOMA-TT-240

Mechanizm / mechanism:
- MF-DNA
Podstawa / base:
- BS-FINLANDIA 660



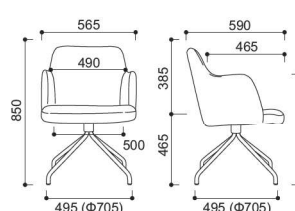
KB-NOMA-TT-411

Mech. stały, kol. obrotowa, kółka
Fixed mech., rotation column, castors
Podstawa / base:
- BS-SWISS-DR 670



KB-NOMA-TT-360

Mechanizm stały, kolumna obrotowa
Fixed mechanism, rotation column
Podstawa / base:
- BS-ELBA-F



KB-NOMA-TT-440

Mechanizm / mechanism:
- MF-DNA
Podstawa / base:
- BS-FINLANDIA 660

